



EKSTRAKLASA



Piast Gliwice

19.05.18

4 : 0



Bruk-Bet Termalica Nieciecza



STATS

Wszystkie raporty z meczów LOTTO Ekstraklasy 2017/18 znajdziesz na Ekstraklasa.org!

Linia czasu



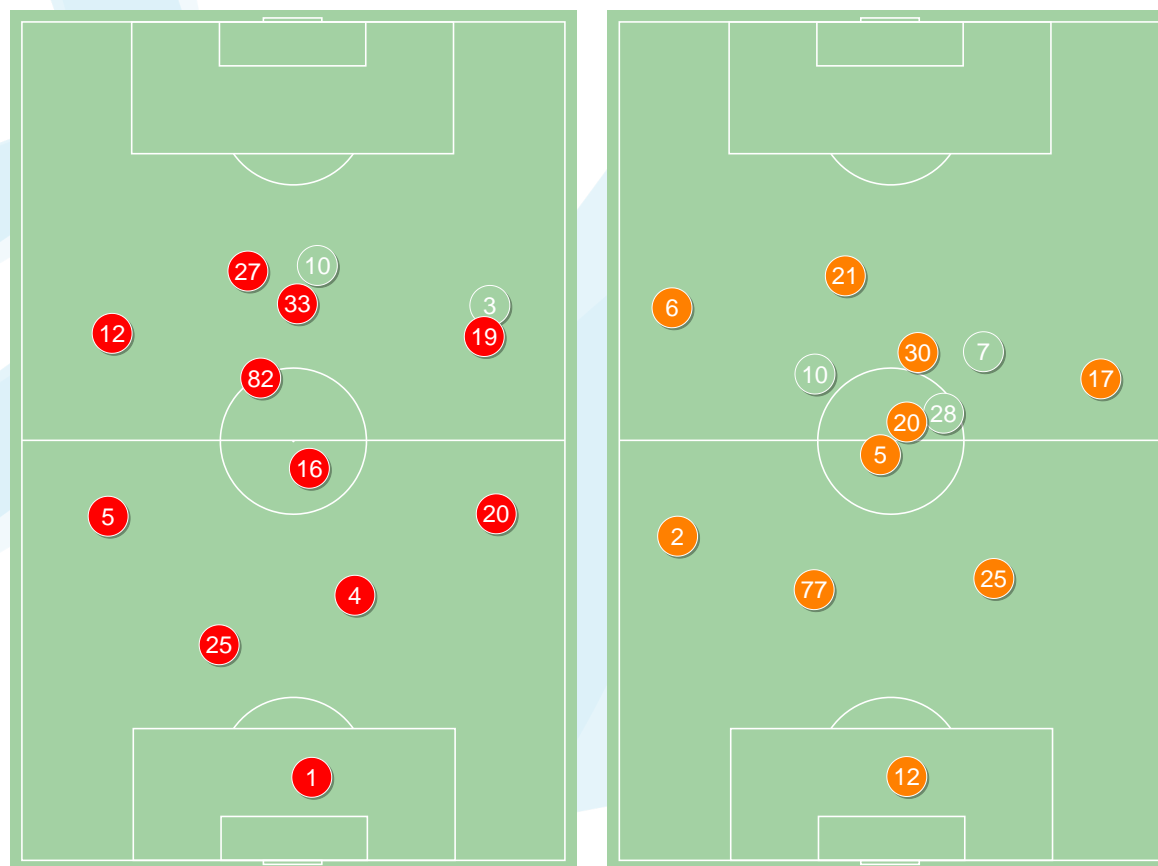
Średnie pozycje piłkarzy

Piast Gliwice

1	Szmatuła	
5	Pietrowski	
25	Sedlar	■
4	Czerwinski	■
20	Konczkowski	
16	Dziczek	■
82	Bukata	⊕
12	Zivec	⊕
33	Jodlowiec	
19	Mak	⊕
27	Papadopoulos	
3	Gojkoa	
10	Angielski	
21	Gerard Badia	⊕
		'87 ▼
		'70 ▼
		'75 ▼
		'70 ▲
		'75 ▲
		'87 ▲

Bruk-Bet Termalica Nieciecza

12	Trela	
2	Maksimenko	
77	Putvtsev	
25	Kupczak	
17	Szeliga	
6	Grzelak	
5	Jovanovic	
20	Pawłowski	'81 ▼
18	Spiaczka	'6 ▼
21	Gutkovskis	
30	Purece	'53 ▼
7	Gergel	'6 ▲
10	Stefanik	'53 ▲
28	Piatek	'81 ▲



4-2-3-1



POCZĄTEK MECZU

4-2-3-1



KONIEC MECZU

4-2-3-1



POCZĄTEK MECZU

3-4-3



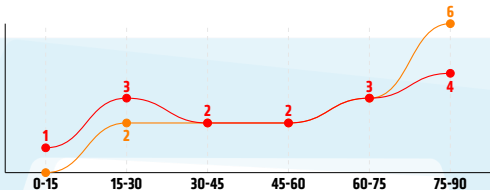
KONIEC MECZU

Piast Gliwice ↑

Bruk-Bet Termalica Nieciecza ↑

Główne statystyki

STRZAŁY / CELNE	15 / 7	15 / 6
1 połowa	6 / 4	4 / 1
2 połowa	9 / 3	11 / 5



Strzały niecelne	6	5
Strzały przejęte	2	4
Strzały z pola karnego / celne	4 / 2	5 / 3
Średni dystans do bramki, m	20.7	21.2
Faule	13	13
Żółte / czerwone kartki	3 / 0	-
Spalone	5	1
Rzuty różne	1	8

Podania

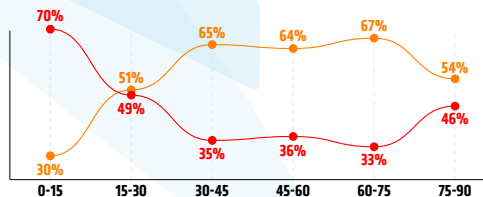
PODANIA / DOKŁADNE	379 / 287 76%	531 / 431 81%
1 połowa	223 / 175 78%	242 / 195 81%
2 połowa	156 / 112 72%	289 / 236 82%
Podanie kluczowe	7 / 4 57%	11 / 5 45%

Pojedynki

POJEDYNKI	202 / 103 51%	202 / 99 49%
1 połowa	105 / 55 52%	105 / 50 48%
2 połowa	97 / 48 49%	97 / 49 51%
Pojedynki w powietrzu	78 / 35 45%	78 / 43 55%
Pojedynki na ziemi	124 / 68 55%	124 / 56 45%
Zwody / udane	28 / 15 54%	34 / 19 56%
Odbiory / udane	44 / 25 57%	35 / 20 57%
Straty / na własnej połowie	74 / 14	81 / 16
Nabycie piłki / na połowie przeciwnika	77 / 14	67 / 14

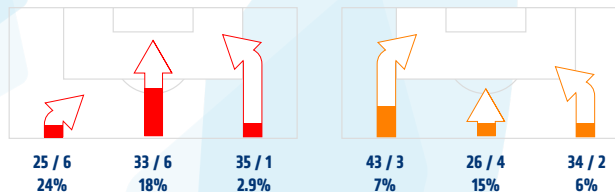
Posiadanie piłki

POSIADANIE PIŁKI	43%	57%
1 połowa	47%	53%
2 połowa	39%	61%

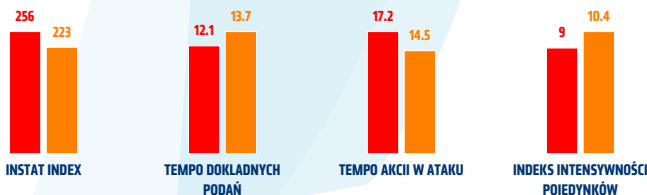


Ataki pozycyjne	59 / 9 15%	88 / 9 10%
Kontrataki	34 / 4 12%	15 / 0 0%
Stały fragment w ataku	8 / 2 25%	13 / 4 31%
Strzał z rzutu wolnego / celne	-	-
Warianty stałych fragmentów gry	5 / 2 40%	3 / 1 33%
Kombinacyjne rzuty różne	1 / 0 0%	8 / 2 25%
Rzuty karne / strzelone	-	-

STRONY ATAKU



Kluczowe indeksy występu



TOP-3 InStat Index



1 Szmatała	308	2 Maksimenko	262
82 Bukata	306	77 Putvtsev	252
4 Czerwinski	283	10 Stefanik	251



TOP-3 Strzały / celne



82 Bukata	6 / 3 50%	21 Gutkovskis	4 / 2 50%
12 Zivec	3 / 1 33%	7 Gergel	3 / 1 33%
19 Mak	1 / 1 100%	17 Szeliga	3 / 1 33%



TOP-3 Podania



20 Konczkowski	46 / 37 80%	25 Kupczak	68 / 62 91%
16 Diczek	47 / 34 72%	77 Putvtsev	61 / 53 87%
19 Mak	41 / 31 76%	2 Maksimenko	63 / 50 79%



TOP-3 Podania kluczowe



82 Bukata	3 / 2 67%	10 Stefanik	6 / 4 60%
33 Jodlowiec	2 / 1 50%	20 Pawłowski	2 / 1 50%
27 Papadopoulos	1 / 1 100%	30 Purece	1 / 0 0%



TOP-3 Pojedynki



4 Czerwinski	23 / 18 78%	6 Grzelak	27 / 15 56%
5 Pietrowski	16 / 15 94%	5 Jovanovic	22 / 13 59%
33 Jodlowiec	34 / 13 38%	2 Maksimenko	18 / 13 72%



TOP-3 Zwody



16 Diczek	6 / 5 83%	20 Pawłowski	8 / 4 50%
19 Mak	5 / 3 60%	6 Grzelak	6 / 3 50%
82 Bukata	3 / 3 100%	10 Stefanik	4 / 3 75%

Piast Gliwice

	INSTAT INDEX	Minuty na boisku	Bramki	Asysty	Strzały / celne	Faule	Faulowany	Spalone	Podania / dokładne	Podanie kluczowe	Podania przyjęte	Pojedyunki / wygrane	Pojedyunki w powietrzu	Pojedyunki na ziemi	Zwody / udane	Odbiory / udane	Strata piłki	Nabycie piłki
1 Szmatała	308	'96	-	-	-	-	-	-	24 / 21 88%	-	8	-	-	-	-	-	1	7
5 Pietrowski	281	'96	-	-	-	-	1	-	38 / 30 79%	-	12	16 / 15 94%	5 / 5 100%	11 / 10 91%	-	9 / 8 89%	3	4
25 Sedlar	234	'96	-	-	-	1	-	-	25 / 19 76%	-	10	7 / 4 57%	2 / 2 100%	5 / 2 40%	-	2 / 1 50%	4	12
4 Czerwinski	283	'96	-	-	-	1	1	-	37 / 31 84%	-	16	23 / 18 78%	9 / 6 67%	14 / 12 86%	1 / 1 100%	4 / 3 75%	1	20
20 Konczkowski	256	'96	-	1	-	1	-	-	46 / 37 80%	-	26	15 / 9 60%	3 / 1 33%	12 / 8 67%	1 / 0 0%	5 / 3 60%	1	8
16 Dzikczek	247	'96	-	1	-	2	1	-	47 / 34 72%	-	24	24 / 13 54%	11 / 5 45%	13 / 8 62%	6 / 5 83%	3 / 2 67%	6	11
82 Bukata	306	'96	1	-	6 / 3 50%	2	2	-	37 / 28 76%	-	30	20 / 10 50%	5 / 1 20%	15 / 9 60%	3 / 3 100%	7 / 3 43%	7	4
12 Zivec	280	'89	1	-	3 / 1 33%	-	1	1	25 / 23 92%	-	30	14 / 7 50%	5 / 2 40%	9 / 5 56%	2 / 1 50%	4 / 3 75%	5	5
33 Jodłowiec	230	'96	-	1	1 / 0 0%	3	-	-	36 / 20 56%	-	47	34 / 13 38%	16 / 8 50%	18 / 5 28%	6 / 1 17%	4 / 0 0%	14	3
19 Mak	263	'72	1	-	1 / 1 100%	-	1	-	41 / 31 76%	1 / 0 0%	41	21 / 8 38%	6 / 2 33%	15 / 6 40%	5 / 3 60%	4 / 2 50%	12	3
27 Papadopoulos	230	'78	-	-	1 / 0 0%	1	3	3	14 / 8 57%	1 / 1 100%	27	17 / 4 24%	12 / 2 17%	5 / 2 40%	2 / 0 0%	-	12	-
3 Gójko	192	'23	-	-	1 / 0 0%	-	-	-	3 / 2 67%	-	5	3 / 0 0%	-	3 / 0 0%	1 / 0 0%	1 / 0 0%	2	-
10 Angielski	232	'18	-	-	1 / 1 100%	2	-	-	6 / 3 50%	-	10	8 / 2 25%	4 / 1 25%	4 / 1 25%	1 / 1 100%	1 / 0 0%	5	-
21 Gerard Badia	239	'6	1	-	1 / 1 100%	-	-	1	-	-	1	-	-	-	-	-	1	-

Bruk-Bet Termalica Nieciecza

	INSTAT INDEX	Minuty na boisku	Bramki	Asysty	Strzały / celne	Faule	Faulowany	Spalone	Podania / dokładne	Podanie kluczowe	Podania przyjęte	Pojedyunki / wygrane	Pojedyunki w powietrzu	Pojedyunki na ziemi	Zwody / udane	Odbiory / udane	Strata piłki	Nabycie piłki
12 Trela	199	'96	-	-	-	-	-	-	39 / 35 90%	-	19	1 / 1 100%	-	1 / 1 100%	-	-	2	7
2 Maksimenko	262	'96	-	-	-	1	1	-	63 / 50 79%	-	45	18 / 13 72%	8 / 5 63%	10 / 8 80%	2 / 2 100%	6 / 5 83%	6	7
77 Putivtsev	252	'96	-	-	-	1	1	-	61 / 53 87%	-	42	17 / 11 65%	10 / 7 70%	7 / 4 57%	1 / 1 100%	3 / 1 33%	1	12
25 Kupczak	248	'96	-	-	1 / 1 100%	3	1	-	68 / 62 91%	-	45	14 / 9 64%	9 / 6 67%	5 / 3 60%	-	3 / 3 100%	-	11
17 Szeliga	208	'96	-	-	3 / 1 33%	1	1	1	62 / 47 76%	1 / 0 0%	44	13 / 7 54%	8 / 5 63%	5 / 2 40%	-	2 / 1 50%	11	5
6 Grzelak	194	'96	-	-	1 / 0 0%	1	1	-	53 / 39 74%	-	39	27 / 15 56%	12 / 8 67%	15 / 7 47%	6 / 3 50%	5 / 1 20%	14	8
5 Jovanovic	242	'96	-	-	-	1	2	-	44 / 36 82%	-	29	22 / 13 59%	6 / 4 67%	16 / 9 56%	3 / 3 100%	5 / 4 80%	4	8
20 Pawłowski	228	'84	-	-	1 / 0 0%	-	1	-	42 / 34 81%	1 / 0 0%	45	21 / 6 29%	2 / 0 0%	19 / 6 32%	8 / 4 50%	2 / 1 50%	10	2
18 Spiczka	-	'5	-	-	-	-	-	-	1 / 0 0%	-	1	1 / 1 100%	1 / 1 100%	-	-	-	1	-
21 Gutkovskis	201	'96	-	-	4 / 2 50%	1	3	-	11 / 9 82%	-	33	26 / 10 38%	15 / 5 33%	11 / 5 45%	2 / 1 50%	-	9	1
30 Purece	179	'56	-	-	1 / 1 100%	1	-	-	30 / 21 70%	-	34	13 / 4 31%	2 / 1 50%	11 / 3 27%	1 / 0 0%	2 / 1 50%	9	2
7 Gergel	215	'91	-	-	3 / 1 33%	2	1	-	21 / 15 71%	1 / 0 0%	28	18 / 5 28%	5 / 1 20%	13 / 4 31%	6 / 2 33%	3 / 2 67%	9	3
10 Stefanik	251	'40	-	-	1 / 0 0%	1	1	-	34 / 28 82%	3 / 2 67%	24	9 / 4 44%	-	9 / 4 44%	4 / 3 75%	4 / 1 25%	4	1
28 Piatek	-	'12	-	-	-	-	-	-	2 / 2 100%	-	3	2 / 0 0%	-	2 / 0 0%	1 / 0 0%	-	1	-

Atak

To posiadanie piłki przez jedną drużynę z przejściem na połowę przeciwnika.

Szybki atak (kontratak)

atak z gry, który rozwija się bezpośrednio po przejściu piłki od przeciwnika. Szybki atak trwa nie więcej niż 30 sekund. Prędkość ruchu do bramki przeciwnika przy tym ataku wynosi nie mniej niż 2,6 m/s.

Atak pozycyjny

Atak z gry lub stałych fragmentów (aut, rzut wolny). Pozycyjny atak trwa więcej niż 30s lub prędkość ruchu drużyny do bramki przeciwnika jest mniejsza niż 2,6 m/s.

Atak z rzutu wolnego lub autu.

Atak po rozegraniu rzutu wolnego lub autu, przy którym pierwszym lub drugim działaniem jest strzał na bramkę, lub podanie w pole karne przeciwnika.

Atak z rzutu rożnego.

Akcje drużyny po rozegraniu rzutu rożnego aż do końca posiadania piłki lub oddalenia piłki przez drużynę przeciwnika do strefy centralnej.

Strzał

Skierowanie piłki do bramki przeciwnika mającej na względzie strzelenie bramki. Rejestrowane są strzały celne (w światło bramki), niecelne (w tym strzały w słupek i w poprzeczkę), a także strzały przejęte przez przeciwnika.

Podanie kluczowe

Podanie do partnera, który jest w sytuacji bramkowej (1 na 1, pusta bramka itd.); podanie do zawodnika, które stwarza realną szansę na zdobycie bramki; podanie które 'odcina' linię obrony w fazie ataku.

Pojedynki

Wszystkie rodzaje walki o piłkę piłkarzy na boisku. Pojedynki nie są rejestrowane dodatkowo, jest to sumaryczny wskaźnik, zawiera walkę o piłkę w neutralnym położeniu zarówno na ziemi jak i w powietrzu, dryblingi, odebrania piłki oraz utraty piłki przy odbiorach przeciwnika

Pojedynki w powietrzu

Walka o piłkę, która znajduje się powyżej poziomu ramion.

Dryblowanie

Aktywna akcja piłkarza, posiadającego piłkę próba ominięcia przeciwnika z pomocą dryblingu. Przy udanym dryblingu zawodnikowi drużyny przeciwnej rejestruje się nieudane odebranie piłki i na odwrót.

Odebranie piłki przeciwnikowi i strata piłki w walce

Aktywna działalność zawodnika, usiłującego odebrać piłkę zawodnikowi posiadającemu ją (przeciwnikowi rejestruje się strata piłki poprzez odebranie); odebranie to także przeszkadzanie w dryblowaniu przeciwnikowi.

Posiadanie piłki

Ruch zawodnika z piłką (mniej niż 3 dotknięcia piłki).

Nieudane przyjęcie piłki (nieudana kontrola nad piłką)

Strata piłki bez jakiegokolwiek walki z przeciwnikiem, spowodowana przez techniczne błędy rywala.

Nabywanie piłki

Akcja piłkarza (przejęcie, przechwyt, wygrany pojedynek), która powoduje stratę piłki przez przeciwnika z dalszą możliwością prowadzenia szybkiego ataku.

Strata piłki

Akcja zawodnika (nieodkładne podanie, przegrany pojedynek, itd.), która powoduje stratę piłki przez jego drużynę. Jeśli posiadanie piłki zakończy się faulem przeciwnika lub strzałem w światło bramki, to strata nie rejestruje się.

Tempo akcji w ataku

Liczba akcji skierowanych na atak w momencie posiadania piłki.

Tempo dokładnych podań

Liczba dokładnych podań w momencie posiadania piłki

Indeks intensywności pojedynków

liczba pojedynków i przechwytych drużyny broniącej- na minutę -w czasie posiadania piłki przez przeciwnika